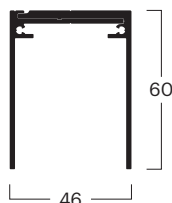


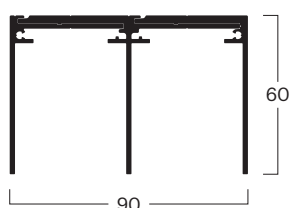
# Sous-ensembles

## Rails de guidage

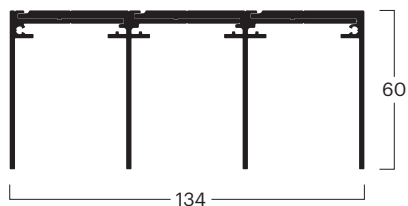
### système de circulation par le bas



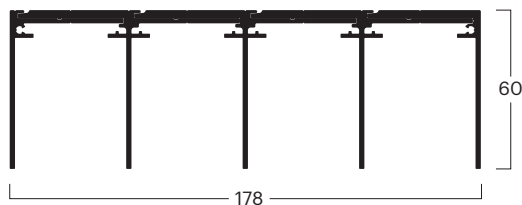
BG	00020010101
No. <sup>(1,2,3)</sup>	1x 000200101, 1x 000200201
Réf.	<b>Rail de guidage 1 voie 60 × 46 mm</b>
Couleur *	Argent anodisé E6/EV-1



BG	00020010102
No. <sup>(1,2,3)</sup>	1x 000150101, 1x 000200101, 1x 000200201
Réf.	<b>Rail de guidage 2 voie 60 × 90 mm</b>
Couleur *	Argent anodisé E6/EV-1



BG	00020010103
No. <sup>(1,2,3)</sup>	1x 000200101, 1x 000200201, 2x 000200301
Réf.	<b>Rail de guidage 3 voie 60 × 134 mm</b>
Couleur *	Argent anodisé E6/EV-1

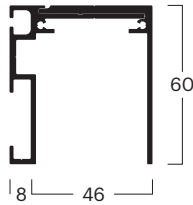


BG	00020010104
No. <sup>(1,2,3)</sup>	1x 000200101, 1x 000200201, 3x 000200301
Réf.	<b>Rail de guidage 4 voie 60 × 178 mm</b>
Couleur *	Argent anodisé E6/EV-1

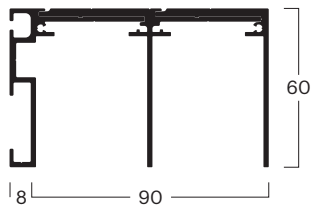
# Sous-ensembles

## Rails de guidage

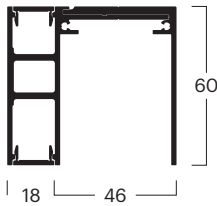
### système de circulation par le bas



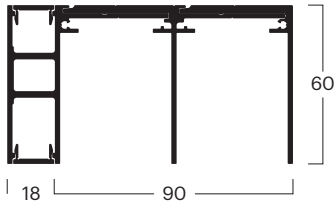
BG	00020060101
No. (1,2,3)	1x 000200601, 1x 000200201
Réf.	<b>Rail de guidage 1 voie 60 × 52 mm, recommandé pour un montage mural et une plinthe de 12 mm max.</b>
Couleur *	Argent anodisé E6/EV-1



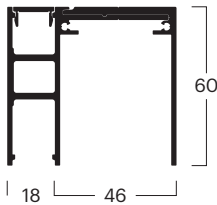
BG	00020060102
No. (1,2,3)	1x 000200601, 1x 000200201, 1x 000200301
Réf.	<b>Rail de guidage 2 voie 60 × 98 mm, recommandé pour un montage mural et une plinthe de 12 mm max.</b>
Couleur *	Argent anodisé E6/EV-1



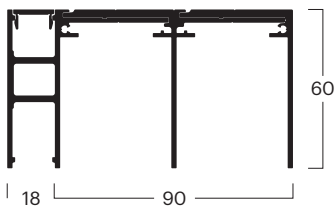
BG	00020070101
No. (1,2,3)	1x 000200701, 1x 000200201, 2x 000200901
Réf.	<b>Rail de guidage 1 voie 60 × 64 mm, recommandé pour un montage mural et une plinthe de 22 mm max.</b>
Couleur *	Argent anodisé E6/EV-1



BG	00020070102
No. (1,2,3)	1x 000200701, 1x 000200201, 2x 000200901, 1x 000200301
Réf.	<b>Rail de guidage 2 voie 60 × 108 mm, recommandé pour un montage mural et une plinthe de 22 mm max.</b>
Couleur *	Argent anodisé E6/EV-1



BG	00020080101
No. (1,2,3)	1x 000200701, 1x 000200201, 1x 000200901
Réf.	<b>Rail de guidage 1 voie 60 × 64 mm mit Ganzglas-Seitenteilprofil, empfohlen für Decken- und integrierte Deckenmontage;</b>
Couleur *	Argent anodisé E6/EV-1



BG	00020080102
No. (1,2,3)	je 1x 000200701, 000200201, 000200901, 000200301
Réf.	<b>Rail de guidage 2 voie 60 × 108 mm avec profilé latéral entièrement en verre, recommandé pour un montage au plafond et un montage intégré au plafond</b>
Couleur *	Argent anodisé E6/EV-1