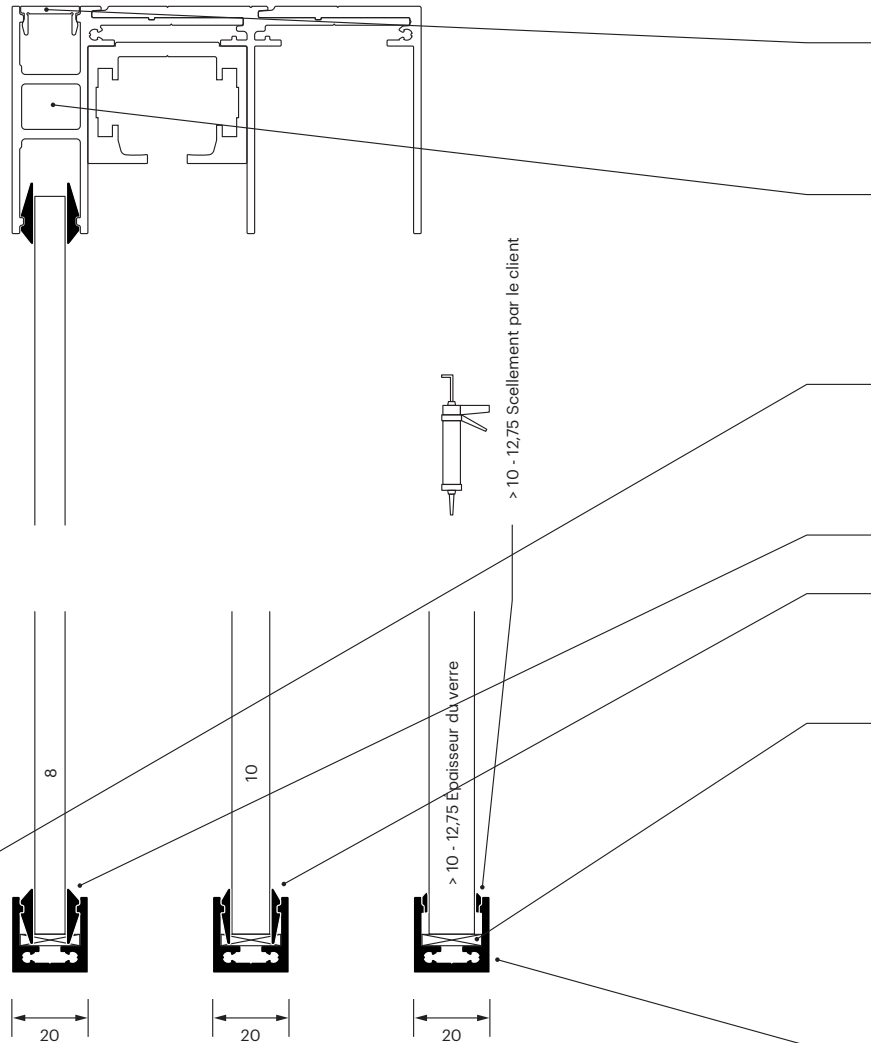
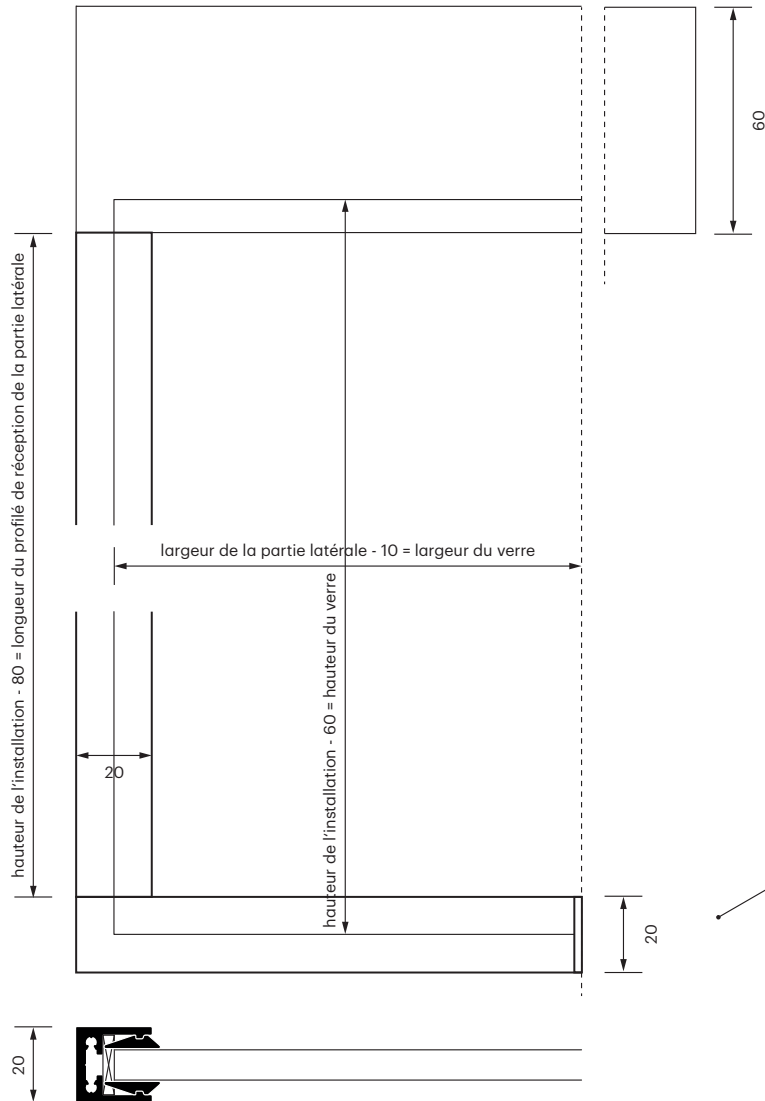


## Profilé de réception de la partie latérale entièrement en verre



Toutes les dimensions sont indiquées en millimètres

Système de roulement en haut / Système de roulement en bas



EZ 000200901  
Profilé de recouvrement 15,5 mm pour Logement de la partie latérale

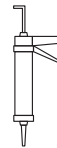
EZ 000200801  
Profilé de réception de la partie latérale 8-10 mm pour rail de guidage 60 mm

BG 010210101  
Caches 20 x 20 mm avec 2 trous fraisés pour Profilé de réception de la partie latérale 8-10 mm pour rail de guidage 60 mm

EZ 020120100  
Joint de verre p. épaisseur de verre 8 mm ou  
EZ 020120200  
Joint de verre pour épaisseur de verre de 10 mm  
*(Non compris dans la livraison. A commander séparément dans la boutique d'articles)*

QTÉ 804010100  
Cales d'espace Sac de mélange 50 x 12 x 1-5 mm Unité d'emballage (UE 25 pcs.) Naturel, rouge, vert, jaune, bleu  
*(Non inclus dans la livraison. A commander séparément dans la boutique d'articles)*

BG 00807010101  
Profilé de réception de la partie latérale 20 mm, 8-10 mm

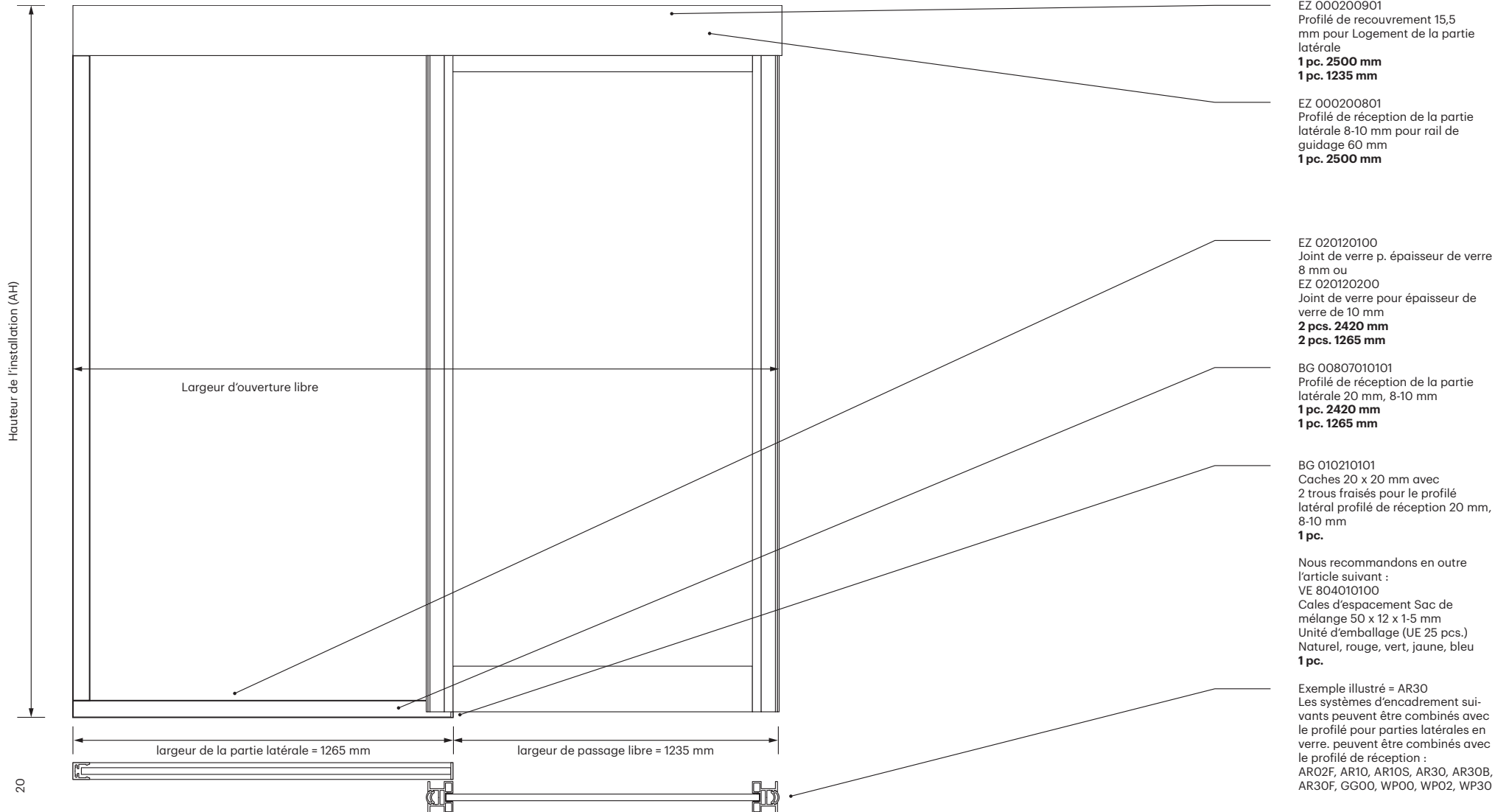


> 10 - 12,75 Scellement par le client

# Profilé de réception de la partie latérale entièrement en verre (exemple de calcul)



Toutes les dimensions sont indiquées en millimètres



EZ 000200901  
 Profilé de recouvrement 15,5 mm pour Logement de la partie latérale  
**1 pc. 2500 mm**  
**1 pc. 1235 mm**

EZ 000200801  
 Profilé de réception de la partie latérale 8-10 mm pour rail de guidage 60 mm  
**1 pc. 2500 mm**

EZ 020120100  
 Joint de verre p. épaisseur de verre 8 mm ou  
 EZ 020120200  
 Joint de verre pour épaisseur de verre de 10 mm  
**2 pcs. 2420 mm**  
**2 pcs. 1265 mm**

BG 00807010101  
 Profilé de réception de la partie latérale 20 mm, 8-10 mm  
**1 pc. 2420 mm**  
**1 pc. 1265 mm**

BG 010210101  
 Caches 20 x 20 mm avec 2 trous fraisés pour le profilé latéral profilé de réception 20 mm, 8-10 mm  
**1 pc.**

Nous recommandons en outre l'article suivant :  
 VE 804010100  
 Cales d'espacement Sac de mélange 50 x 12 x 1-5 mm  
 Unité d'emballage (UE 25 pcs.) Naturel, rouge, vert, jaune, bleu  
**1 pc.**

Exemple illustré = AR30  
 Les systèmes d'encadrement suivants peuvent être combinés avec le profilé pour parties latérales en verre. peuvent être combinés avec le profilé de réception :  
 AR02F, AR10, AR10S, AR30, AR30B, AR30F, GG00, WP00, WP02, WP30