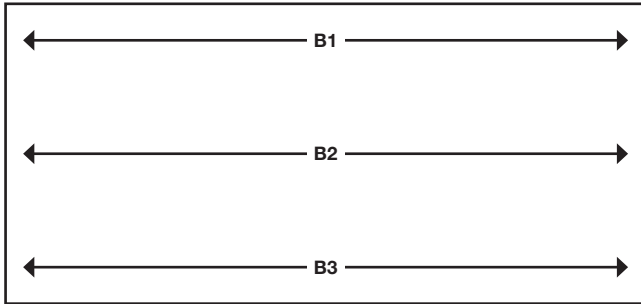


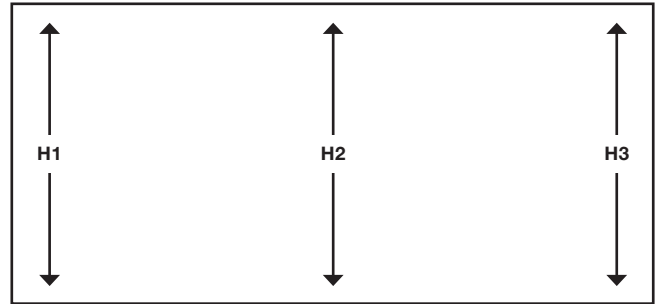
VRIJE OPENINGSBREEDTE



| | | |
|--------------------|--|----|
| Openingsbreedte B1 | | mm |
| Openingsbreedte B2 | | mm |
| Openingsbreedte B3 | | mm |

VRIJE OPENINGSHOOGTE

i Vanaf de bovenrand van de afgewerkte vloer (OKFF)

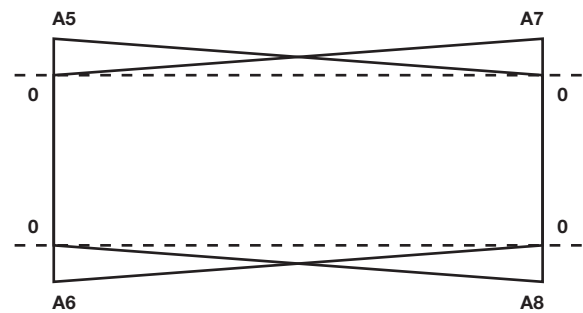


| | | |
|-------------------|--|----|
| Openingshoogte H1 | | mm |
| Openingshoogte H2 | | mm |
| Openingshoogte H3 | | mm |

i Controleer het plafond (latei), de vloer en de zijwanden op afwijkingen van het nulpunt (smalle punt).



| | | |
|--------------|--|----|
| Afwijking A1 | | mm |
| Afwijking A2 | | mm |
| Afwijking A3 | | mm |
| Afwijking A4 | | mm |

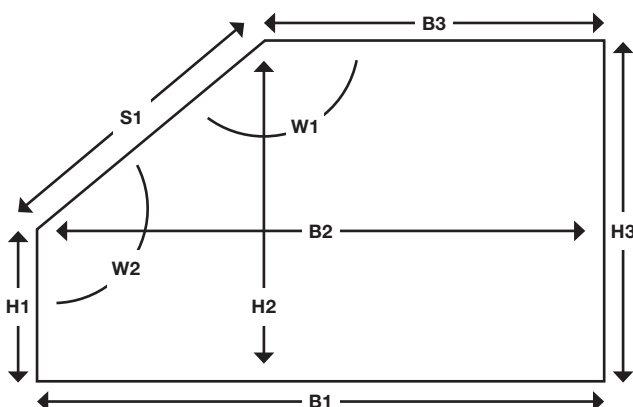


| | | |
|--------------|--|----|
| Afwijking A5 | | mm |
| Afwijking A6 | | mm |
| Afwijking A7 | | mm |
| Afwijking A8 | | mm |

DAKBLADEN

i H1-3 vanaf bovenkant afgewerkte vloer (OKFF)

Afschuining links Afschuining rechts



| | | |
|--------------------|--|----|
| Openingsbreedte B1 | | mm |
| Openingsbreedte B2 | | mm |
| Openingsbreedte B3 | | mm |
| Openingshoogte H1 | | mm |
| Openingshoogte H2 | | mm |
| Openingshoogte H3 | | mm |
| Hoek W1 | | mm |
| Hoek W2 | | mm |
| Afschuining S1 | | mm |