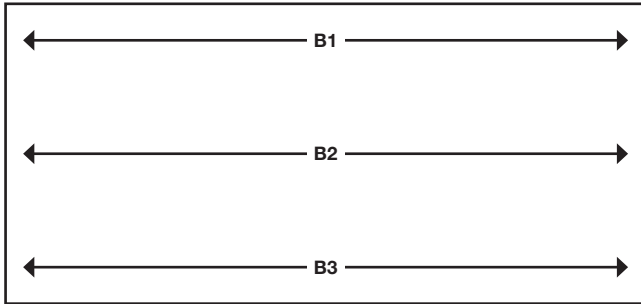


Feuille de relevé Porte coulissante

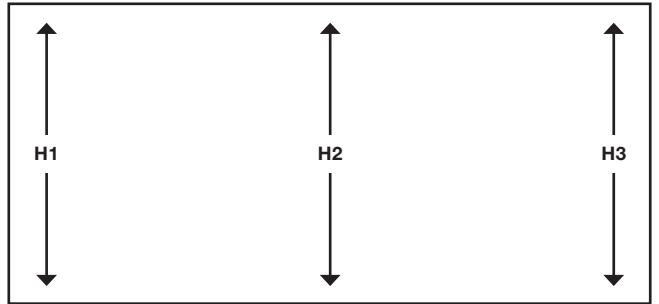
LARGEUR D'OUVERTURE LIBRE



Largeur d'ouverture B1		mm
Largeur d'ouverture B2		mm
Largeur d'ouverture B3		mm

HAUTEUR D'OUVERTURE LIBRE

i A partir du bord supérieur du sol fini (OKFF)

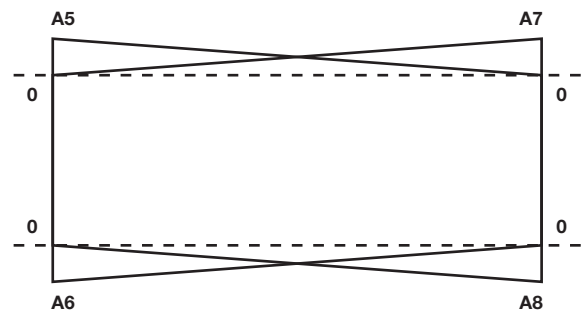


Hauteur d'ouverture H1		mm
Hauteur d'ouverture H2		mm
Hauteur d'ouverture H3		mm

i Veuillez vérifier que le plafond (linteau), le sol et les parois latérales ne s'écartent pas du point zéro (rétrécissement).



Écart A1		mm
Écart A2		mm
Écart A3		mm
Écart A4		mm

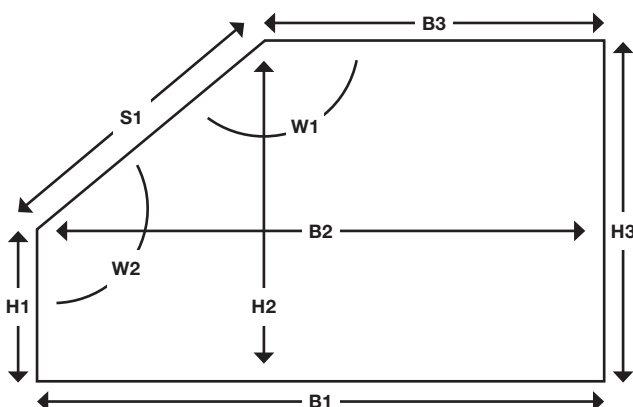


Écart A5		mm
Écart A6		mm
Écart A7		mm
Écart A8		mm

COUVERTURE DE TOIT

i H1-3 à partir du bord supérieur du sol fini (OKFF)

Pente à gauche Pente à droite



Largeur d'ouverture B1		mm
Largeur d'ouverture B2		mm
Largeur d'ouverture B3		mm
Hauteur d'ouverture H1		mm
Hauteur d'ouverture H2		mm
Hauteur d'ouverture H3		mm
Angle W1		mm
Angle W2		mm
Incliné S1		mm