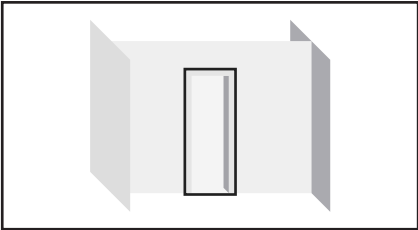
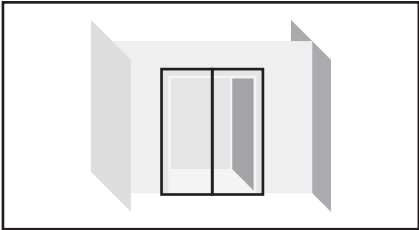
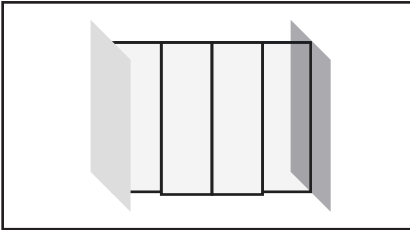


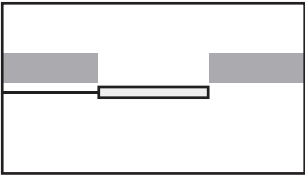
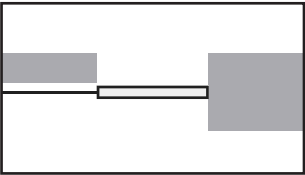
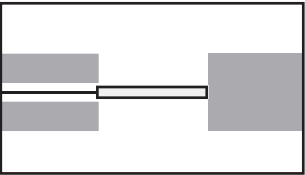
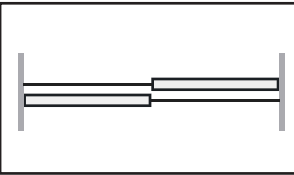
Formulaire de demande Porte coulissante

| | | | |
|--------------|--|---------|--|
| Nom | | Société | |
| Téléphone | | E-Mail | |
| N° de client | | Date | |
| Commission | | Salle | |

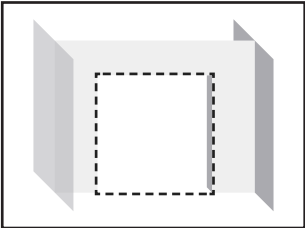
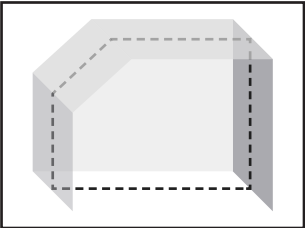
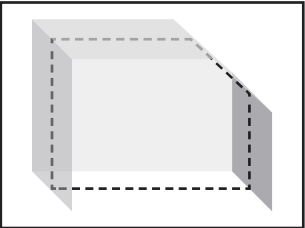
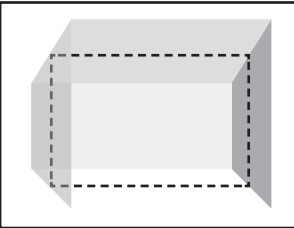
TYP

| | | |
|---|--|---|
|  |  |  |
| Porte <input type="checkbox"/> | Armoire <input type="checkbox"/> | Séparation de pièce <input type="checkbox"/> |

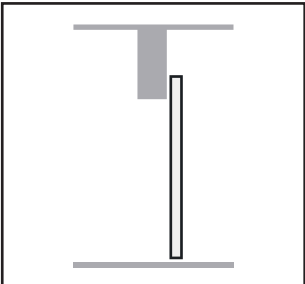
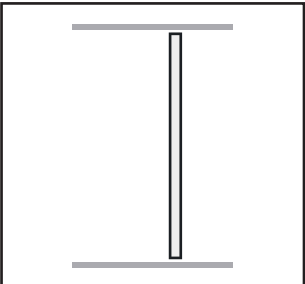
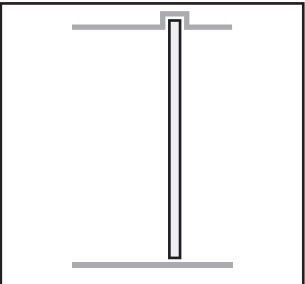
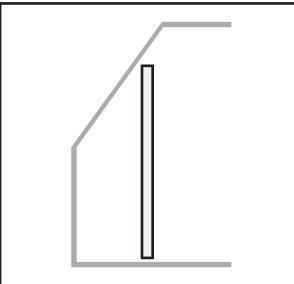
ANORDNUNG

| | | | |
|--|--|---|--|
|  |  |  |  |
| Devant un mur <input type="checkbox"/> | Devant et contre un mur <input type="checkbox"/> | Devant et dans un mur <input type="checkbox"/> | Entre deux murs <input type="checkbox"/> |

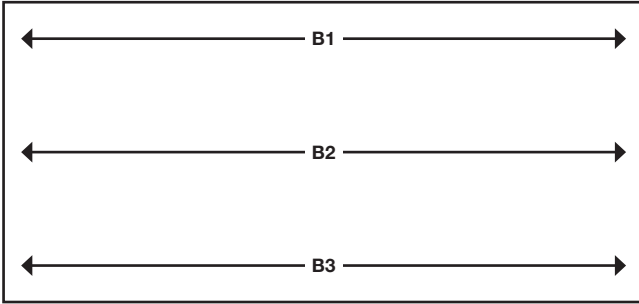
ÖFFNUNG

| | | | |
|---|---|--|---|
|  |  |  |  |
| Rectangulaire <input type="checkbox"/> | Pente à gauche <input type="checkbox"/> | Pente à droite <input type="checkbox"/> | Tour de table <input type="checkbox"/> |

MONTAGE

| | | | |
|---|---|--|---|
|  |  |  |  |
| Mur <input type="checkbox"/> | Couverture <input type="checkbox"/> | Plafond (intégré à fleur de peau) <input type="checkbox"/> | Tour de table <input type="checkbox"/> |

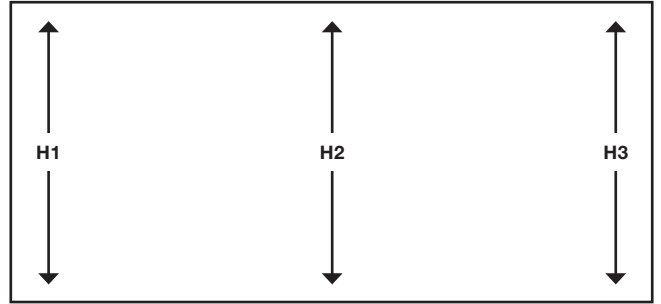
LARGEUR D'OUVERTURE LIBRE



| | |
|------------------------|----|
| Largeur d'ouverture B1 | mm |
| Largeur d'ouverture B2 | mm |
| Largeur d'ouverture B3 | mm |


HAUTEUR D'OUVERTURE LIBRE

i A partir du bord supérieur du sol fini (OKFF)

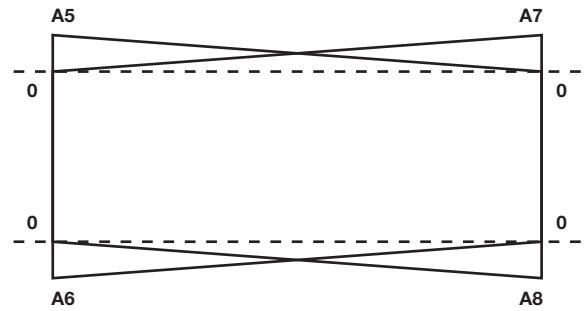


| | |
|------------------------|----|
| Hauteur d'ouverture H1 | mm |
| Hauteur d'ouverture H2 | mm |
| Hauteur d'ouverture H3 | mm |

i Veuillez vérifier que le plafond (linteau), le sol et les parois latérales ne s'écartent pas du point zéro (rétrécissement).



| | |
|----------|----|
| Écart A1 | mm |
| Écart A2 | mm |
| Écart A3 | mm |
| Écart A4 | mm |

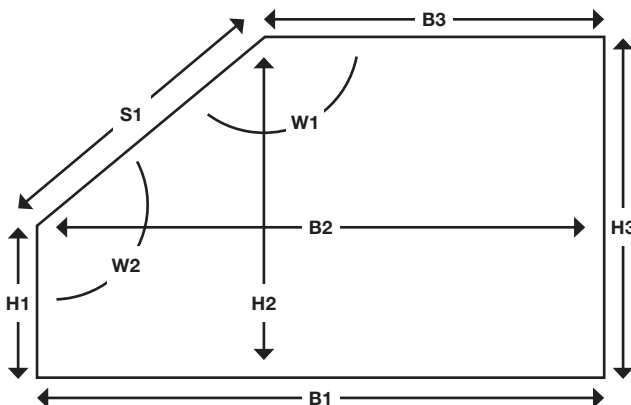


| | |
|----------|----|
| Écart A5 | mm |
| Écart A6 | mm |
| Écart A7 | mm |
| Écart A8 | mm |

COUVERTURE DE TOIT

i H1-3 à partir du bord supérieur du sol fini (OKFF)

Pente à gauche Pente à droite



| | |
|------------------------|----|
| Largeur d'ouverture B1 | mm |
| Largeur d'ouverture B2 | mm |
| Largeur d'ouverture B3 | mm |
| Hauteur d'ouverture H1 | mm |
| Hauteur d'ouverture H2 | mm |
| Hauteur d'ouverture H3 | mm |
| Angle W1 | mm |
| Angle W2 | mm |
| Incliné S1 | mm |

RAIL DE GUIDAGE

Nombre de pistes (en chaleur)

1 2 3 4

Numéro d'article (à préciser le cas échéant)

Rail de guidage

Rail de guidage avec profilé latéral tout verre

Rail de guidage avec profil de montage mural 10 mm

Rail de guidage avec profil de montage mural 20 mm

SILENCES DE COURSE

Nombre

1 2 3 4

Numéro d'article (à préciser le cas échéant)

Rail de roulement en applique recommandé pour les sols stratifiés, le parquet, le carrelage, etc.

Rail de roulement encastré recommandé pour les sols stratifiés, les parquets, les carrelages, etc.

Rail de roulement encastré avec profil de base recommandé pour les sols stratifiés, les parquets, les carrelages ou autres.

Rail de roulement encastré fermé recommandé pour les sols stratifiés, le parquet, le carrelage, etc.

Rail de roulement prolongé encastré recommandé pour les sols stratifiés, les parquets, les carrelages, etc.

Rail de roulement encastré fermé avec profil de base recommandé pour les sols stratifiés, le parquet, le carrelage ou autres.

Rail de roulement prolongé encastré avec profil de base recommandé pour les sols stratifiés, les parquets, les carrelages ou autres.

Rail encastré recommandé pour la moquette

BROCHES

Échelon divisant le remplissage

Barrette décorative rapportée d'un côté

25 mm

30 mm

Barrette décorative rapportée des deux côtés

10 mm

25 mm

30 mm



Veillez faire un croquis coté de la répartition. Mesuré à partir du bord supérieur du sol fini (OKFF)

A large grid of small dots, intended for taking notes or drawing. The grid consists of approximately 25 columns and 40 rows of dots, providing a structured space for writing or sketching.